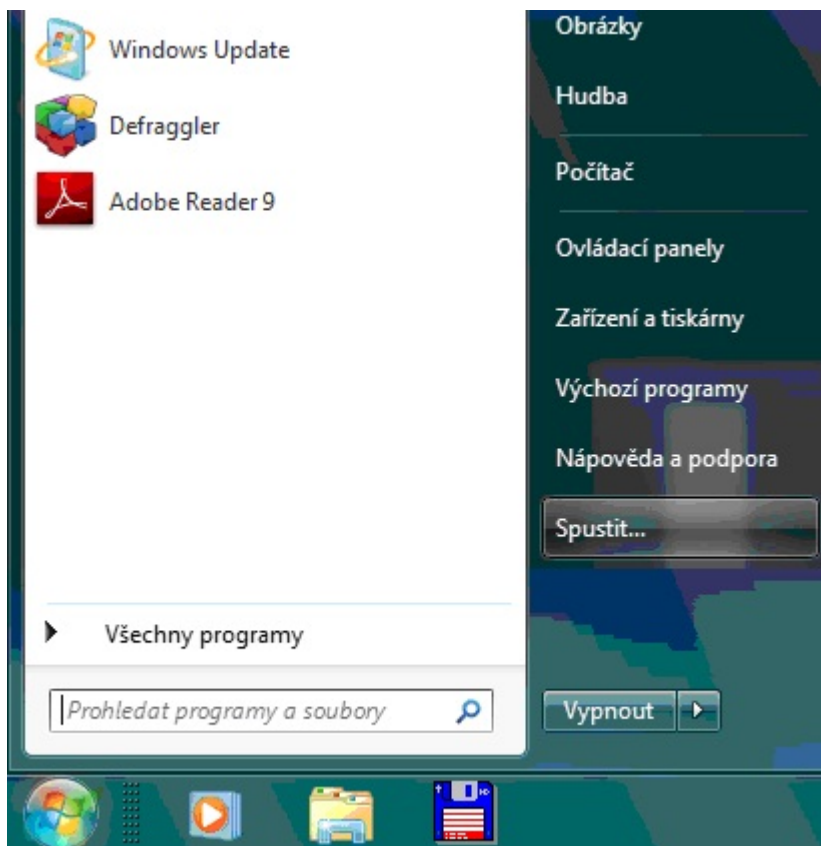
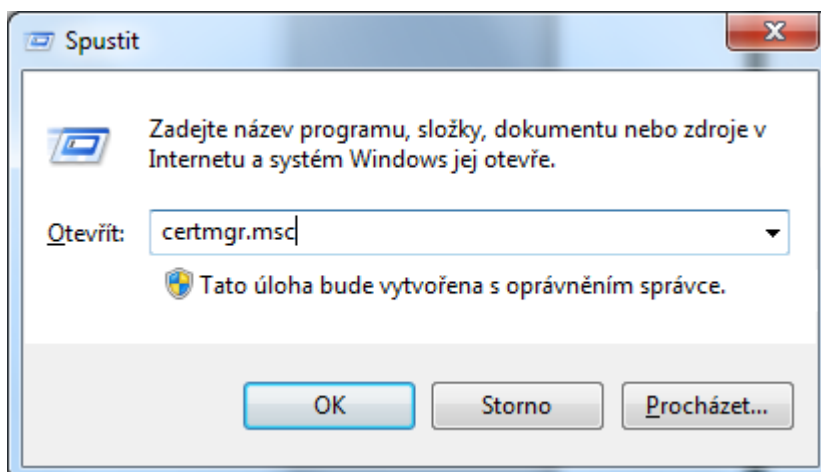


Záloha privátního klíče

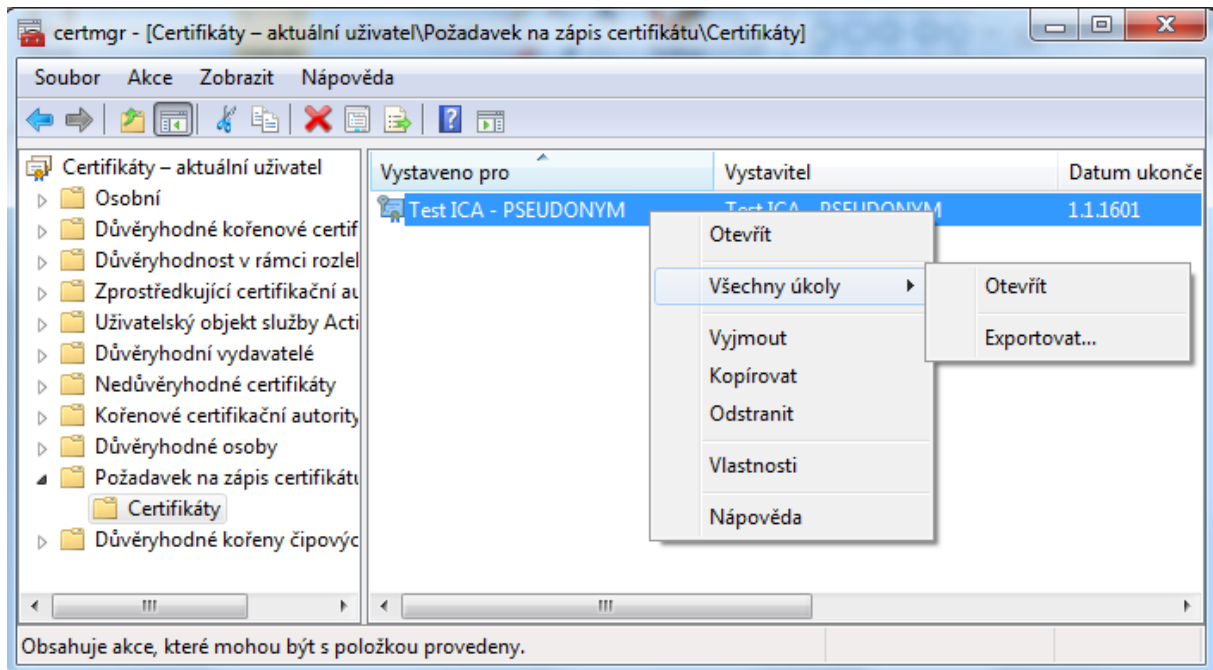
V nabídce START vyberte příkaz „SPUSTIT“



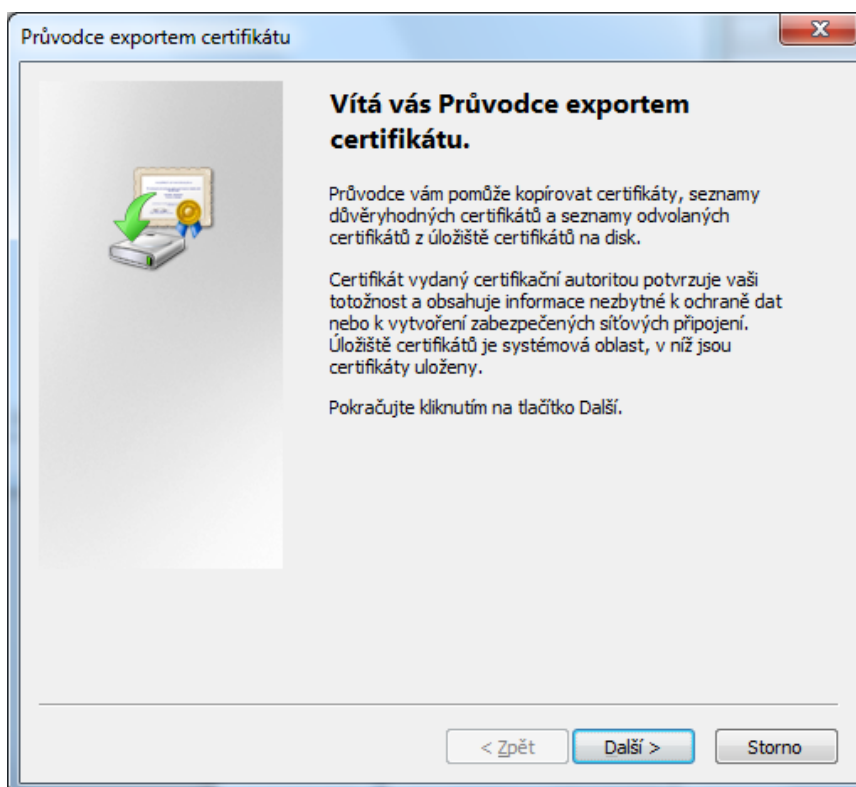
Do příkazového řádku napište „certmgr.msc“ a potvrďte volbou OK.



Otevře se okno s certifikáty v aktuálním profilu, v levé části zvolte adresář „Požadavek na zápis certifikátu – Certifikáty“ a v pravé části označte příslušná data pro tvorbu elektronického podpisu (privátní klíč). Na tento klikněte pravým tlačítkem myši a zobrazí se volba „Všechny úkoly – Exportovat“



Dále postupujte dle pokynů průvodce. Vygenerovaný soubor s příponou *.PFX uložte na bezpečné místo. POZOR!!! Z hlediska bezpečnosti se záloha vygeneruje s datem 1.1.1601



V průvodci exportem označte volbu „Ano, exportovat privátní klíč“

Průvodce exportem certifikátu

Exportovat privátní klíč
Můžete se rozhodnout exportovat privátní klíč s certifikátem.

Privátní klíče jsou chráněny heslem. Chcete-li exportovat privátní klíč s certifikátem, musíte v pozdějším dialogu zadat heslo.

Chcete exportovat privátní klíč s certifikátem?

Áno, exportovat privátní klíč

Ne, neexportovat privátní klíč

Další informace o [exportu privátních klíčů](#)

< Zpět Další > Storno

Průvodce exportem certifikátu

Formát souboru pro export
Certifikáty lze exportovat v různých formátech.

Vyberte formát, který chcete použít:

Binární X.509, kódování DER (CER)

X.509, kódování Base-64 (CER)

Certifikáty standardu Cryptographic Message Syntax Standard - PKCS č. 7 (P7B)

Zahrnout všechny certifikáty na cestě k certifikátu, pokud je to možné

Formát Personal Information Exchange - PKCS č. 12 (PFX)

Zahrnout všechny certifikáty na cestě k certifikátu, pokud je to možné

Odstranit privátní klíč v případě úspěšného exportu

Exportovat všechny rozšířené vlastnosti

Serializované úložiště certifikátů (SST)

Další informace o [formátech souborů certifikátů](#)

< Zpět Další > Storno

Průvodce exportem certifikátu X

Heslo
Z důvodu zajištění zabezpečení musíte privátní klíč chránit heslem.

Zadejte heslo a jeho potvrzení.

Heslo:

Potvrzení hesla (povinné):

Průvodce exportem certifikátu X

Soubor pro export
Zadejte název souboru, do nějž chcete data exportovat.

Název souboru:

