

První certifikační autorita, a.s.



I.CA SecureStore

Instalační příručka

Verze 8.0 a vyšší

datum vytvoření:	15.1.2024
verze:	8.0
počet stran:	6

OBSAH

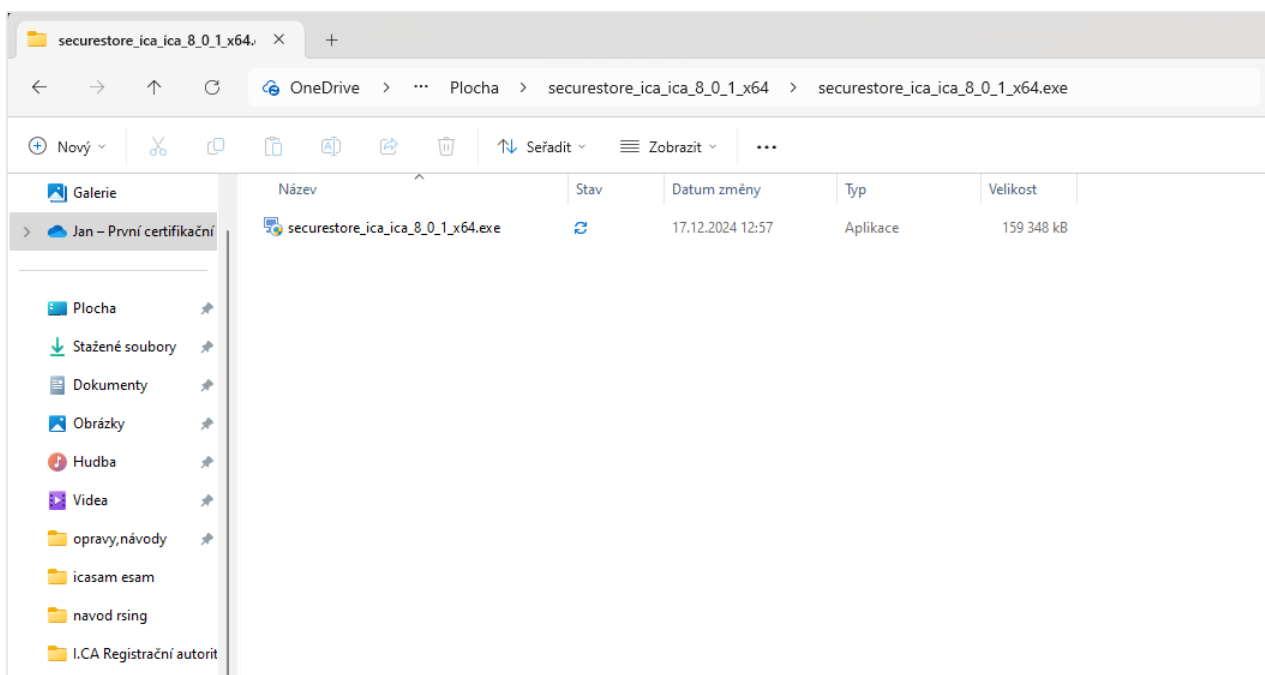
1. Úvod	3
2. Instalace I.CA SecureStore	3
3. Odinstalace I.CA SecureStore	6

1. Úvod

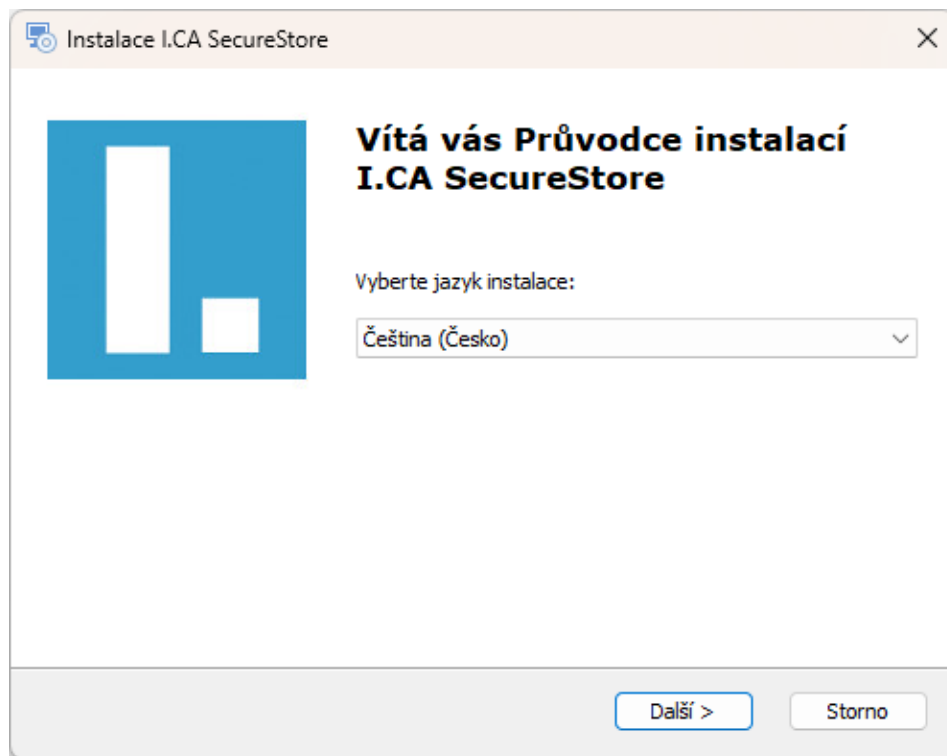
Uživatelská příručka je platná pro aplikaci I.CA SecureStore verze 8.0 a vyšší. Uvedené verze mají stejnou funkčnost a totožné uživatelské rozhraní.

2. Instalace I.CA SecureStore

Tato verze instalační příručky je platná pro verzi aplikace I.CA SecureStore 8.00 a vyšší. Pro instalaci jsou nutná administrátorská práva. Před zahájením instalace odinstalujte starší verze aplikace I.CA SecureStore.

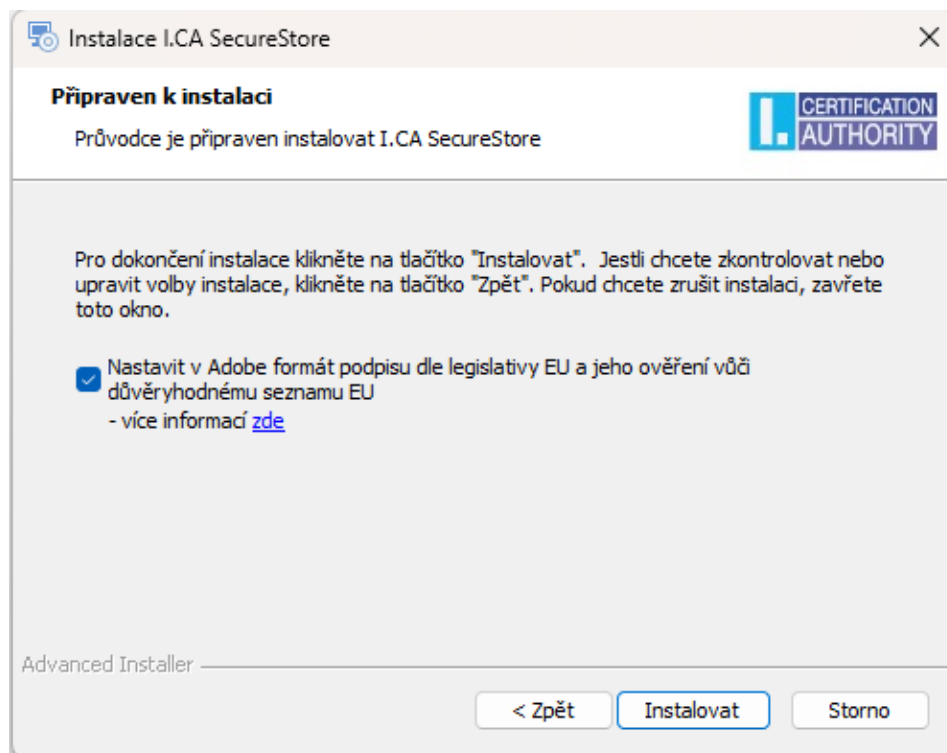


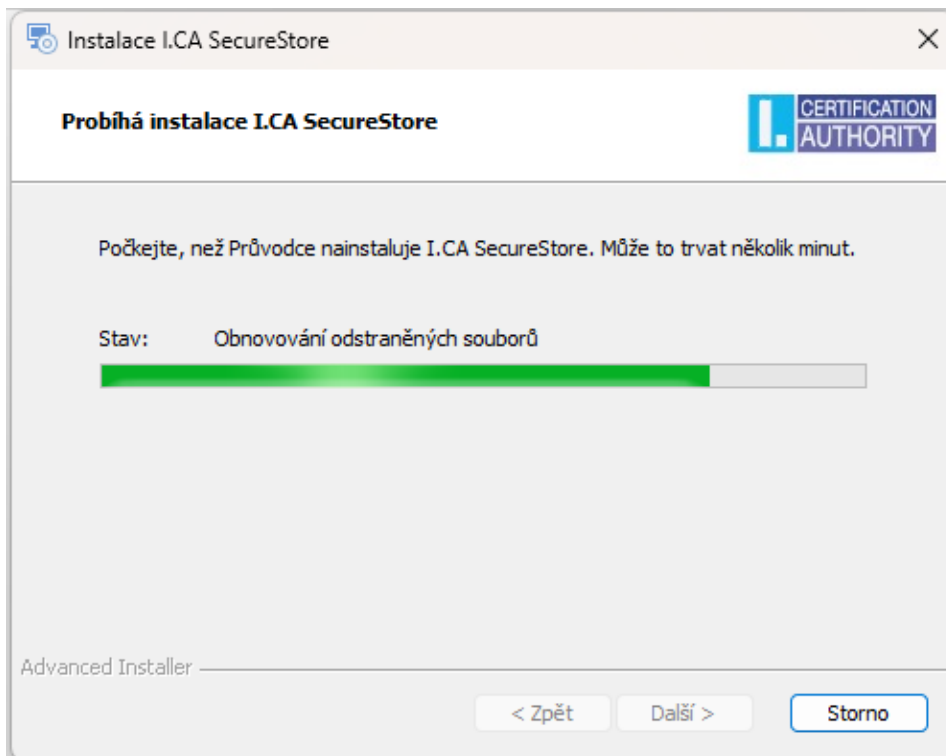
Zde si zvolíte jazyk instalace. Instalaci spustíte volbou **Další**.



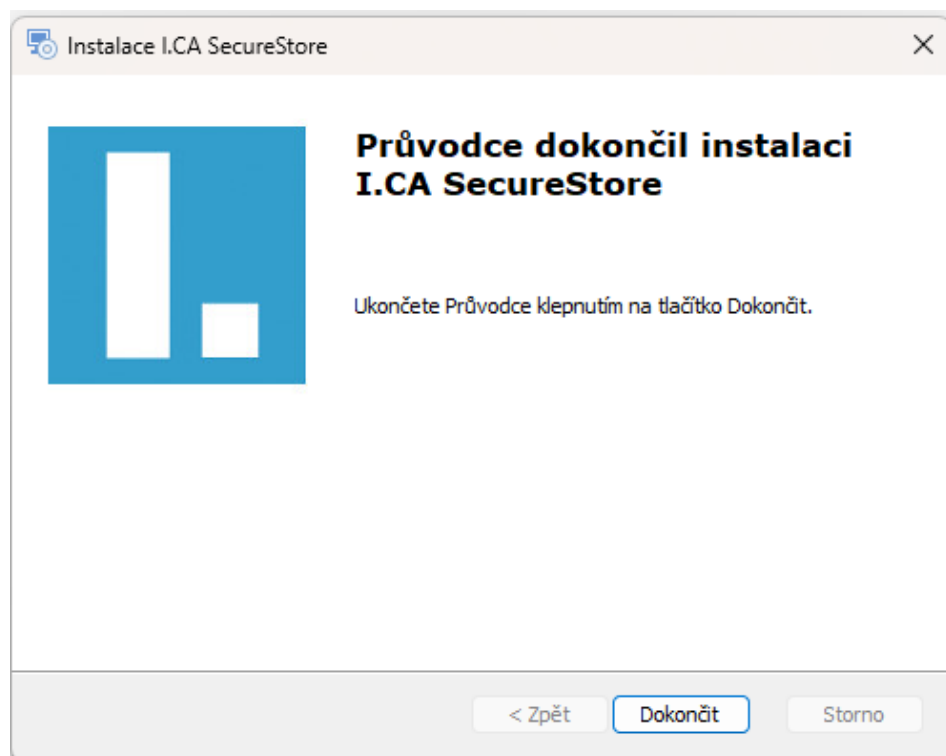
V tomto bodě je možné si nastavit volbu formátu podpisu dle legislativy EU a jeho ověření vůči důvěryhodnému seznamu EU. Pokračujeme volbou **Instalovat**.

Doporučujeme tuto volbu nechat zaškrtnutou.





Instalaci ukončíte volbou **Dokončit**



Před spuštěním aplikace I.CA SecureStore připojte k vašemu PC čtečku/Token čipových karet s čipovou kartou Starcos.

3. Odinstalace I.CA SecureStore

Odinstalaci aplikace I.CA SecureStore provedte před instalací nové verze této aplikace.

Doporučený postup odinstalace:

1. vyjmout kartu ze čtečky
2. restartovat Windows
3. odinstalaci provést níže uvedeným způsobem

Odinstalaci aplikace I.CA SecureStore provedete pomocí menu **Start - Ovládací panely - Programy - Programy a funkce - I.CA SecureStore – Odinstalovat**

Součástí aplikace jsou také komponenty **I.CA PKIServiceHost** a **I.CA Maintenance2**, které také při odinstalaci doporučujeme odinstalovat.

