

I.CA SecureStore

Instalační příručka

Verze 4.1 a vyšší

První certifikační autorita, a.s.

Verze 4.17

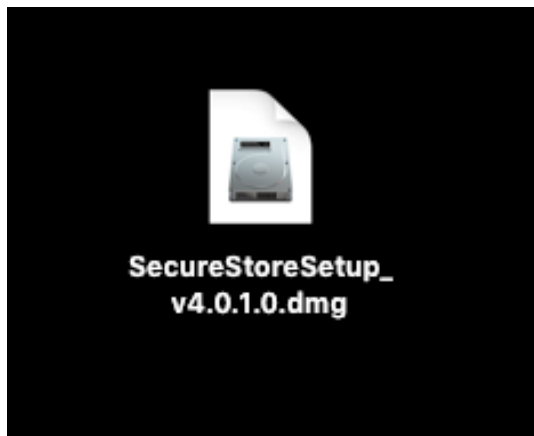
Obsah

1	Úvod.....	3
2	Instalace SecureStore pro OS X.....	3
3	Oinstalace SecureStore pro OS X	5

1 Úvod

Tato verze instalační příručky je platná pro verzi aplikace I.CA SecureStore 4.1 a vyšší. Pro operační systém OS X, pro instalaci jsou nutná administrátorská práva. Před zahájením instalace odinstalujte starší verze aplikace I.CA SecureStore.

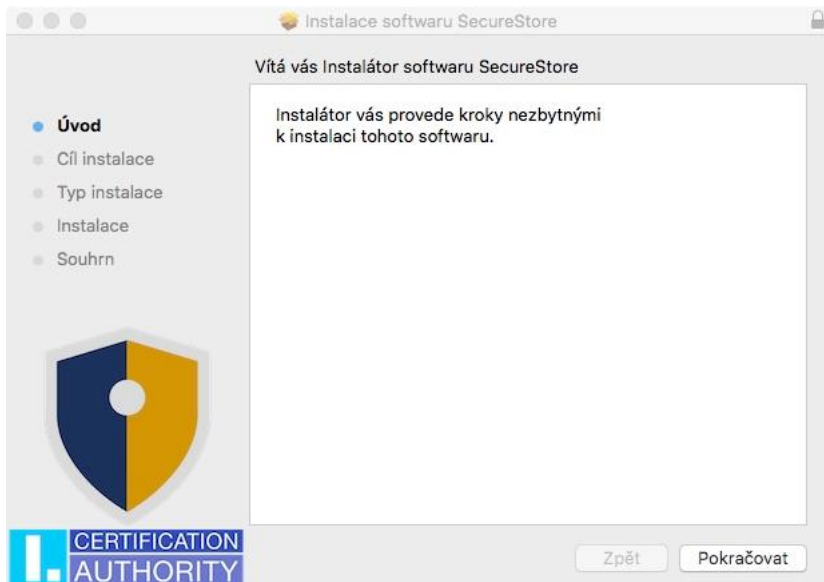
2 Instalace SecureStore pro OS X



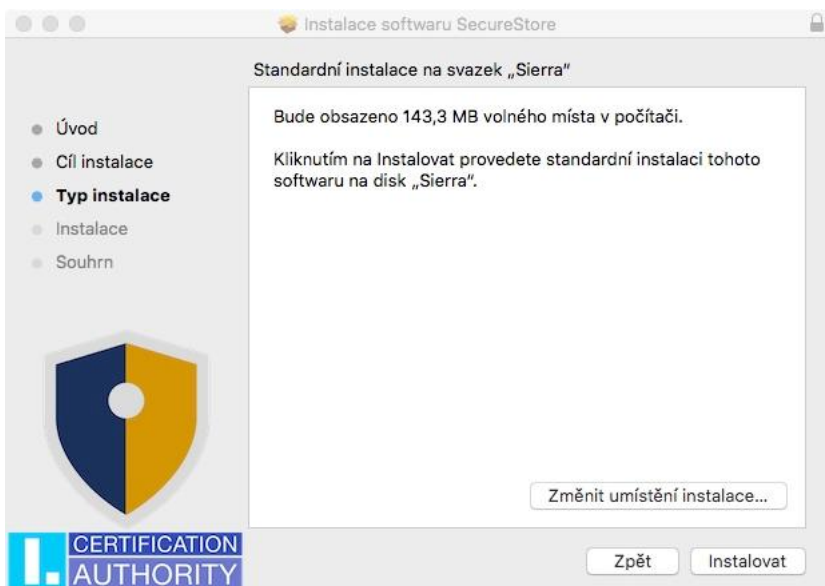
Stažený zdrojový soubor aplikace na ploše. Kliknutím myši na tento soubor se připojí disk s instalací



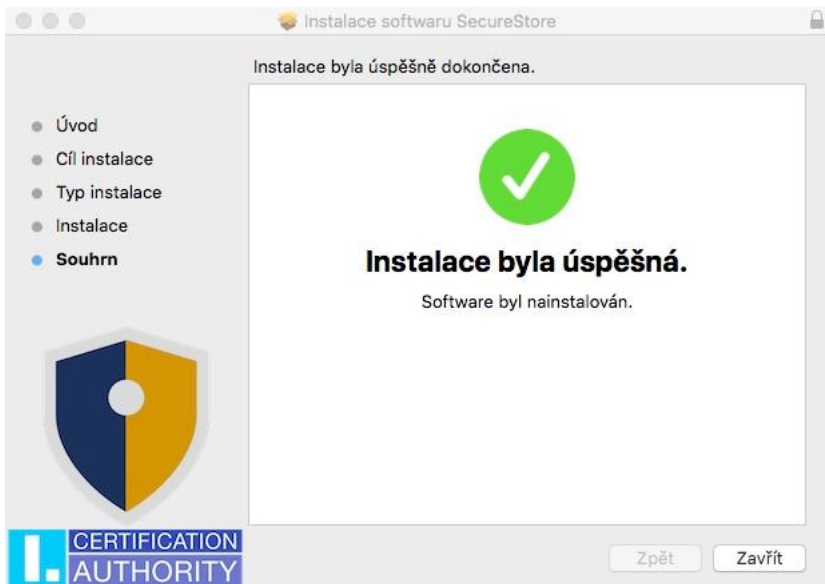
Po otevření tohoto disku bude uživateli nabídnut instalační balíček. Dvojklikem myši se spustí instalační průvodce SecureStore s následujícími kroky.



Zvolte tlačítko Pokračovat.



Dále tlačítko Instalovat. Zde můžete být požádáni o admin přístup (zadejte uživatelské jméno a heslo s oprávněním instalovat).



Závěrečné okno instalace ukončíte tlačítkem Zavřít.

3 Odinstalace SecureStore pro OS X

Otevřete si složku Aplikace, najděte na položku SecureStore, pravým tlačítkem si zobrazte volby a vyberte Přesunout do koše.

