

## Vydanie následného komerčného certifikátu

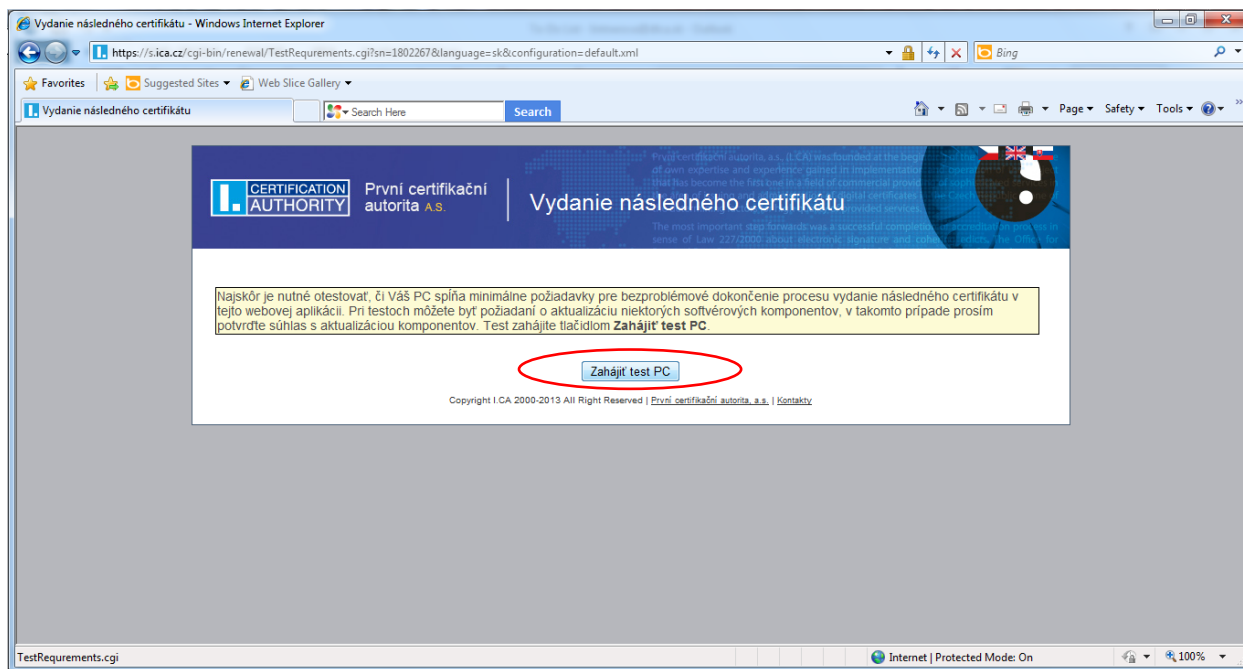
**21 a 7 dní pred vypršaním platnosti** existujúceho certifikátu, odosielame na e-mail uvedený v certifikáte upozornenie na blížiace sa ukončenie platnosti Vášho certifikátu. Obsahom tohto e-mailu je URL adresa, ktorá Vám umožní vygenerovať žiadosť o vydanie následného certifikátu elektronicky, ktorá je automaticky zasielaná do nášho systému. K vygenerovaniu žiadosti o vydanie následného certifikátu elektronickou cestou, musíte disponovať platným certifikátom, ktorým je žiadosť pri odosielaní na certifikačnú autoritu podpísaná, aby certifikačná autorita mohla overiť žiadateľa o vydanie následného certifikátu a vykonať kontrolu naplnenia položiek.

Následný certifikát s daňovým dokladom je systémom zaslaný na Váš e-mail po zaplatení proforma faktúry, ktorá je zasielaná certifikačnou autoritou po spracovaní žiadosti o vydanie následného certifikátu. K automatickému odoslaniu certifikátu dôjde v momente pripísania platby v prospech nášho účtu. V e-mailovej správe je aj návod na inštaláciu následného certifikátu do PC alebo na čipovú kartu.

Certifikátu, ktorému už uplynula doba platnosti alebo bol predčasne zrušený, nemožno vydať následný certifikát. Preto je nutné o vydanie následného certifikátu požiadať pred uplynutím doby platnosti pôvodného certifikátu. V prípade, že platnosť Vášho certifikátu už uplynula, je potrebné požiadať o vydanie nového certifikátu rovnakým spôsobom ako pri prvom certifikáte a navštíviť registračnú autoritu. Rovnako nie je možné zmeniť dobu platnosti už existujúceho certifikátu. K testovacím certifikátom nemožno vydať následný certifikát.

V prípade problémov so žiadosťou o vydanie následného certifikátu využite často kladené otázky .

- 1) Kliknite na URL adresu z upozorňujúceho mailu o blížiacom sa ukončení platnosti komerčného certifikátu a vykonajte test počítača.



The screenshot shows a Windows Internet Explorer browser window. The address bar contains the URL: <https://s.ica.cz/cgi-bin/renewal/TestRequirements.cgi?sn=1802267&language=sk&configuration=default.xml>. The page title is "Vydanie následného certifikátu". The main content area has a blue header with the "CERTIFICATION AUTHORITY" logo and the text "První certifikační autorita a.s." and "Vydanie následného certifikátu". Below the header, there is a yellow box with the following text: "Najskôr je nutné otestovať, či Váš PC spĺňa minimálne požiadavky pre bezproblémové dokončenie procesu vydanie následného certifikátu v tejto webovej aplikácii. Pri testoch môžete byť požadovaní o aktualizáciu niektorých softvérových komponentov, v takomto prípade prosím potvrdte súhlas s aktualizáciou komponentov. Test zahájite tlačidlom **Zahájiť test PC**". Below this text is a button labeled "Zahájiť test PC", which is circled in red. At the bottom of the page, there is a copyright notice: "Copyright I CA 2000-2013 All Right Reserved | První certifikační autorita a.s. | Kontakty". The browser's status bar at the bottom shows "TestRequirements.cgi" and "Internet | Protected Mode: On".

2) Po skončení testu kliknite na tlačidlo v spodnej časti obrazovky a zahájte vydanie následného certifikátu.

První certifikační autorita a.s. | Vydanie následného certifikátu

Po skončení testu kliknite na tlačidlo **Zahájit vydanie následného certifikátu** v spodnej časti stránky (pod výsledkami testov).

Testy prebehli úspešne, aplikácia bude na PC pracovať správne.

Stav	Popis testu	Výsledok testu	Podrobnosti testu
✓	Verzia operačného systému	OK	Váš operačný systém Win7 je podporovaný.
✓	Typ a verzia prehliadača	OK	Váš webový prehliadač IE verzie 8.0 je podporovaný.
✓	Podpora skriptovania v jazyku JavaScript	OK	Vykonávanie JavaScriptu povolené.
✓	Podpora Java Runtime Environment (JRE)	OK	Java Runtime Environment (JRE) nainštalované. Výrobca: Oracle Corporation (Verzia: 1.7.0_45)
✓	Nainštalovaný Java Applet JCAPki	OK	Java Applet JCAPki inicializovaný.
✓	Podpora ukladanie cookies	OK	Ukladanie cookies povolené.

**Zahájit vydanie následného certifikátu**

Copyright © CA 2000-2015 All Rights Reserved | První certifikační autorita, a.s. | Kontakty

3) Pre zahájenie tvorby žiadosti si skontrolujte platnosť zadaných údajov a zvolte Pokračovať.

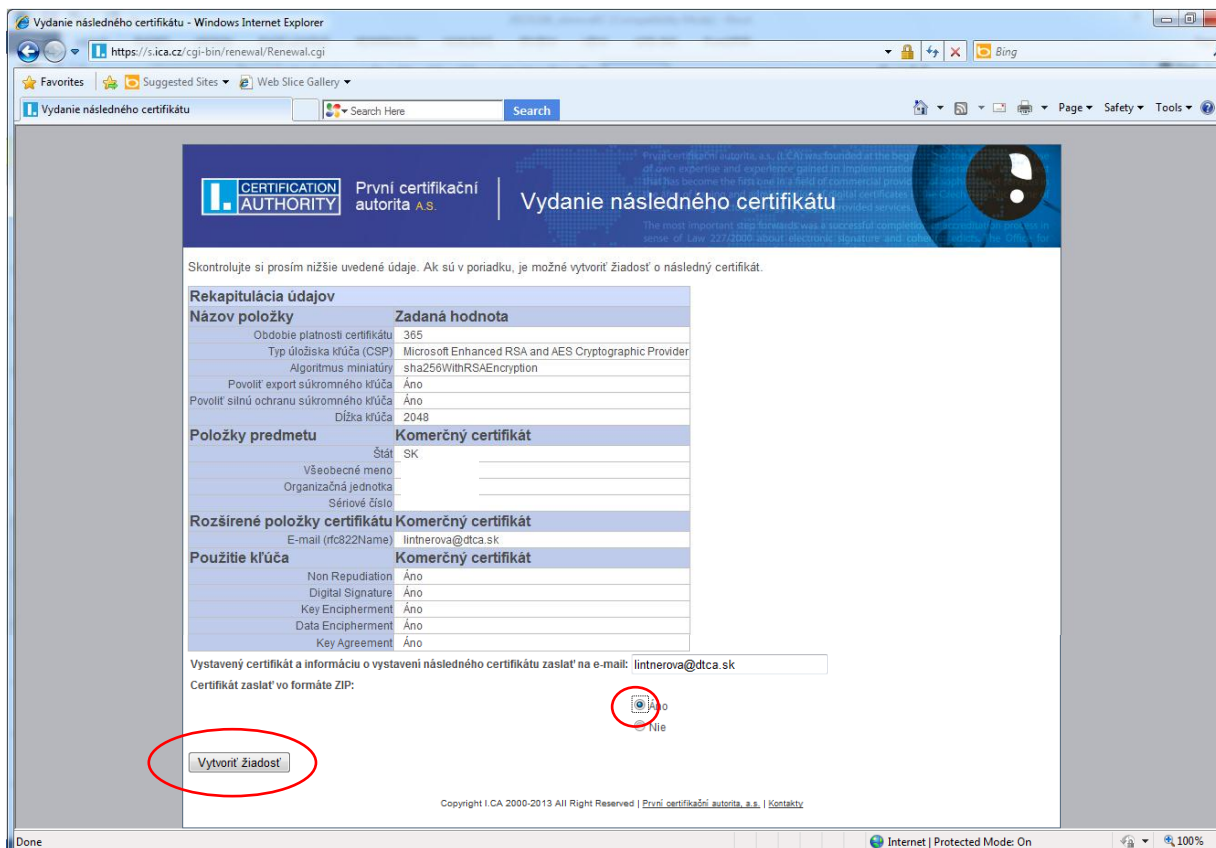
**CERTIFICATION AUTHORITY** První certifikační autorita a.s. | Vydanie následného certifikátu

Názov položky	Vaše údaje	Popis
<b>Certifikát</b>		
Komerčný certifikát	1802267 (1B801B hex)	
Platnosť do	22. 11. 2013 12:26:48	
Vydavateľ	I CA - Standard Certification Authority, 09/2009	
Štát	SK	
Všeobecné meno		
Organizačná jednotka		
Sériové číslo		
Alternatívne meno predmetu komerčného certifikátu		
E-mail (rfc822Name)	lintnerova@dtca.sk	
<b>Nastavenie následného certifikátu</b>		
Heslo na zneplatnenie	<input type="password"/>	Heslo pre zneplatnenie môže obsahovať len číslice a písmená bez diakritiky. Dĺžka hesla musí byť 4 až 32 znakov. Ak nezádate nové heslo, bude ako heslo pre zrušenie certifikátu použité heslo platné pre aktuálne platný certifikát.
Typ úložiska kľúča (CSP)	Microsoft Enhanced RSA and AES Cryptographic Provider	Táto voľba umožní vykonať export certifikátu vrátane súkromného kľúča. Budete môcť prenášať súkromný kľúč medzi úložiskami. Správa kľúča vyžaduje zvýšenú opatnosť z dôvodu vyššieho rizika jeho krádeže/zneužitia.
Povoliť export súkromného kľúča	<input checked="" type="checkbox"/>	Pred každým použitím Vášho kľúča budete upozomený, že je váš kľúč používaný. Následne máte možnosť vybrať si úroveň ochrany "Stredná" - vždy budete ten upozomený informatívnym hlásením; "Silná" - vždy bude vyžadované zadanie hesla, ktoré si sami nastavíte.
Povoliť silnú ochranu súkromného kľúča	<input checked="" type="checkbox"/>	
<b>Uprava e-mailovej adresy</b>		
	lintnerova@dtca.sk <input type="checkbox"/> Zmazať	

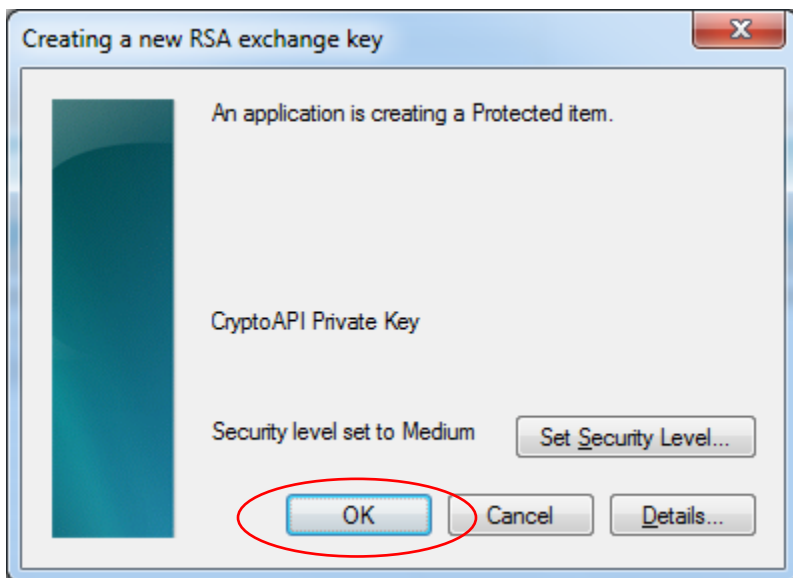
**Pokračovať**

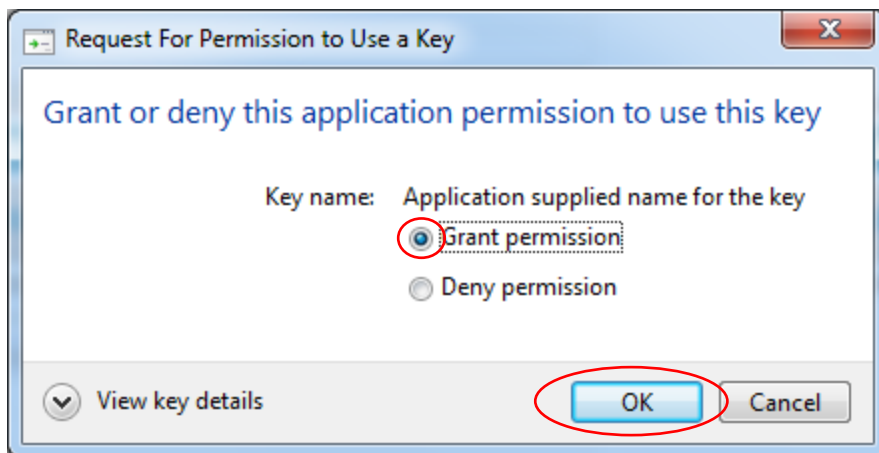
Copyright I CA 2000-2013 All Right Reserved | První certifikační autorita a.s. | Kontakt

4) Nastavte zaslanie následného certifikátu vo formáte ZIP a v spodnej časti stránky zvolte Vytvoriť žiadosť.

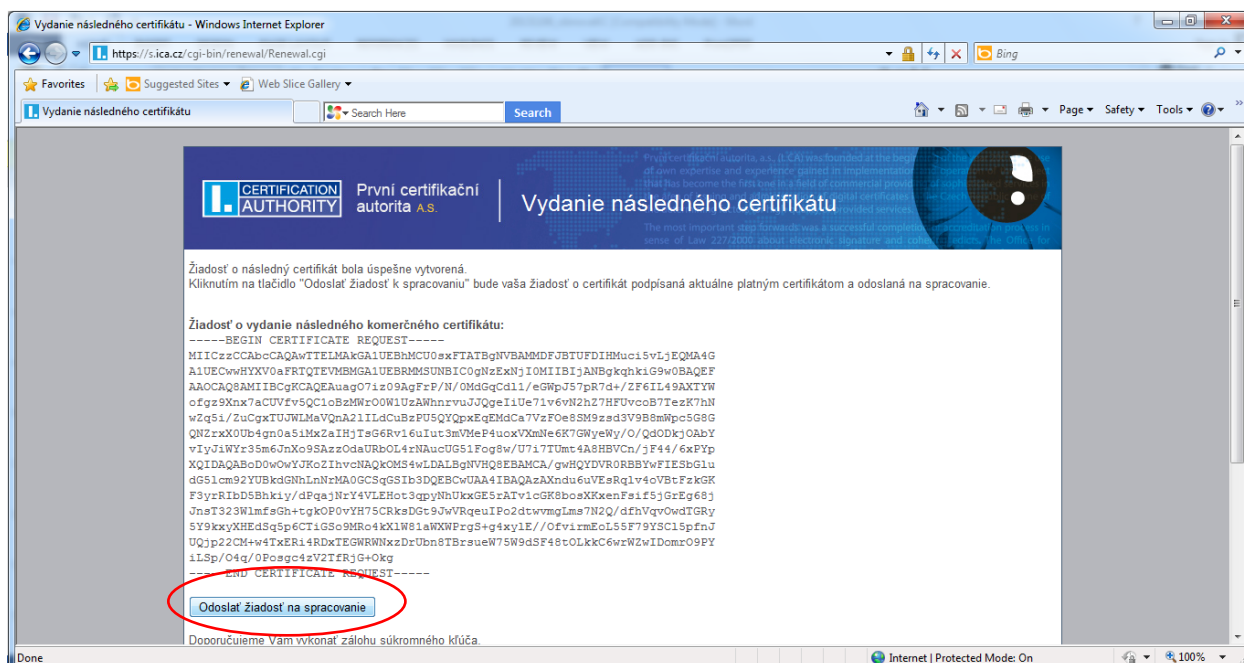


5) Potvrďte súhlas s vygenerovaním žiadosti o vydanie následného certifikátu.

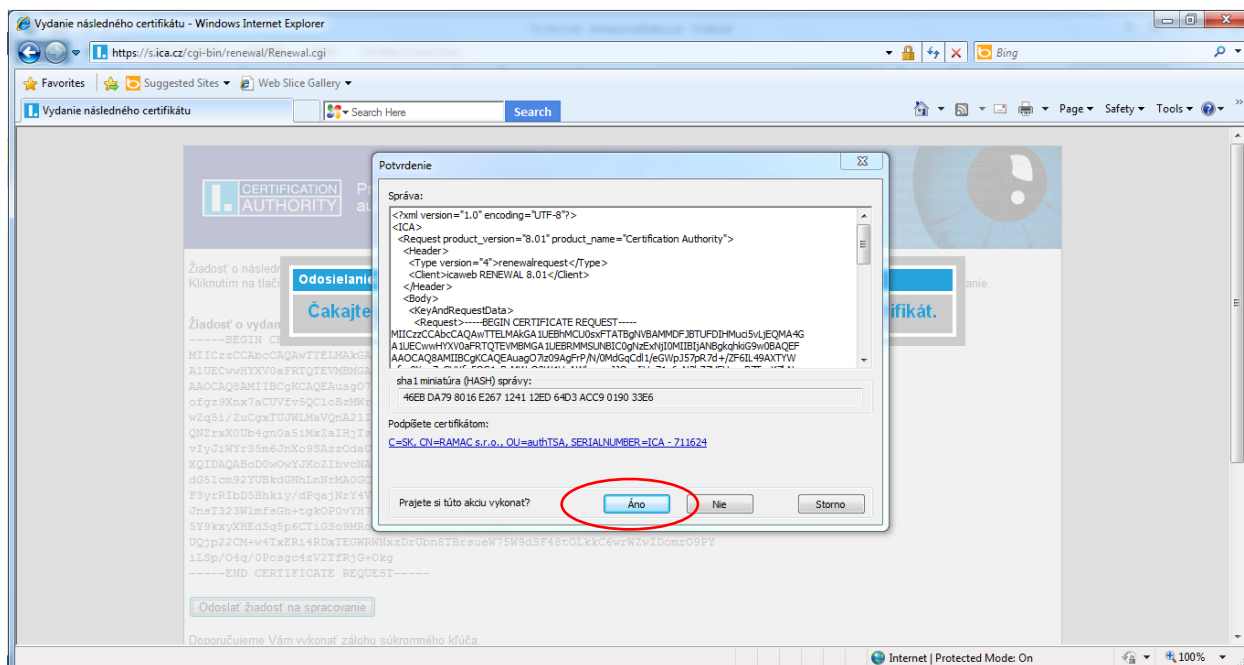




6) Odošlite žiadosť o vydanie následného certifikátu.



7) Potvrďte súhlas a žiadosť o vydanie následného certifikátu bude podpísaná a odoslaná.



8) Vaším potvrdením úspešne podanej žiadosti o vydanie následného certifikátu bude doručenie proforma faktúry. V prípade nedoručenia nás kontaktuje na info@dtca.sk.

