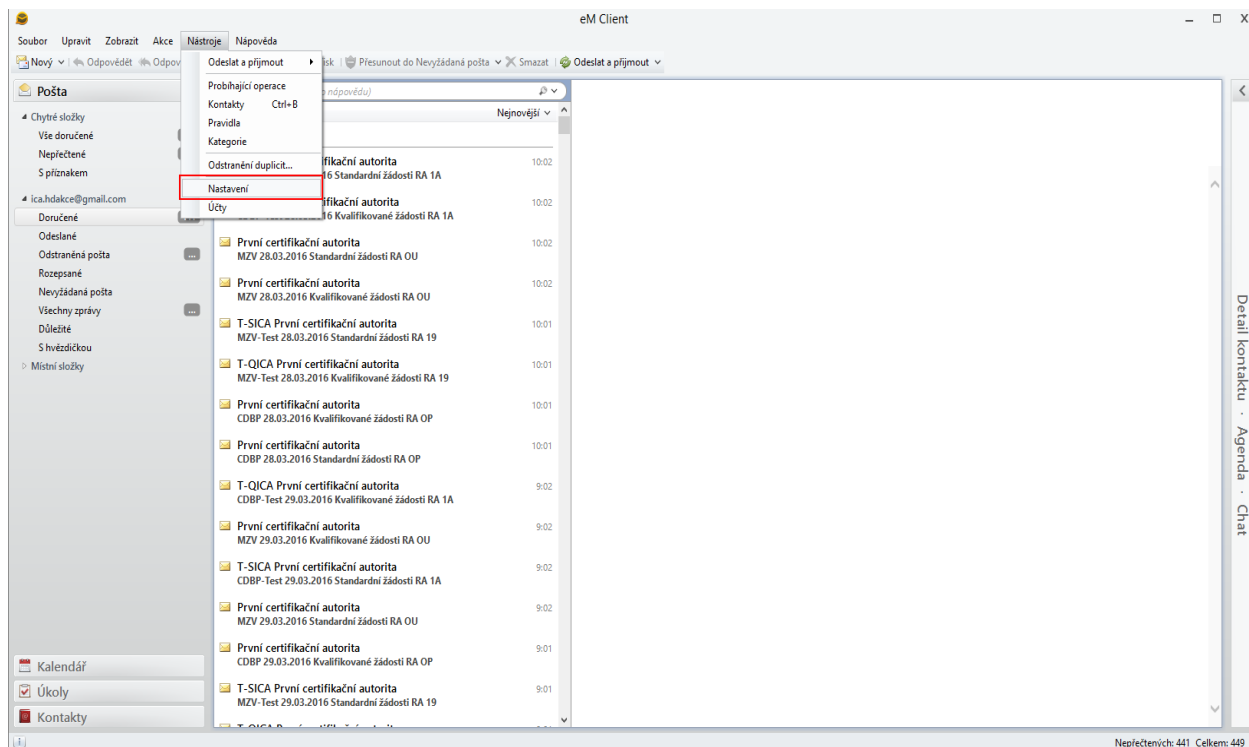
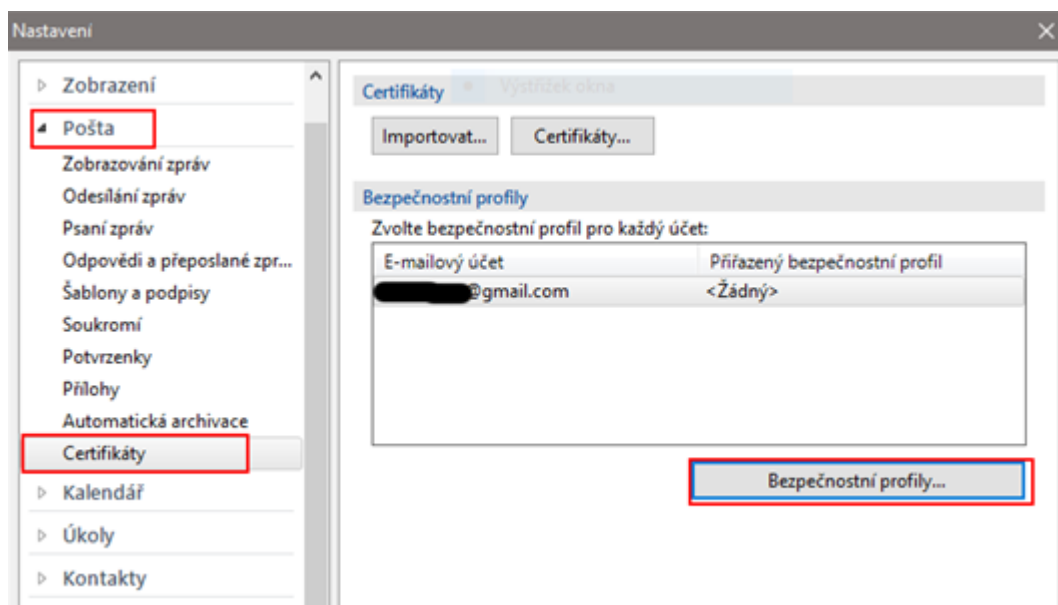


## Nastavení certifikátu pro podpis v eM Client

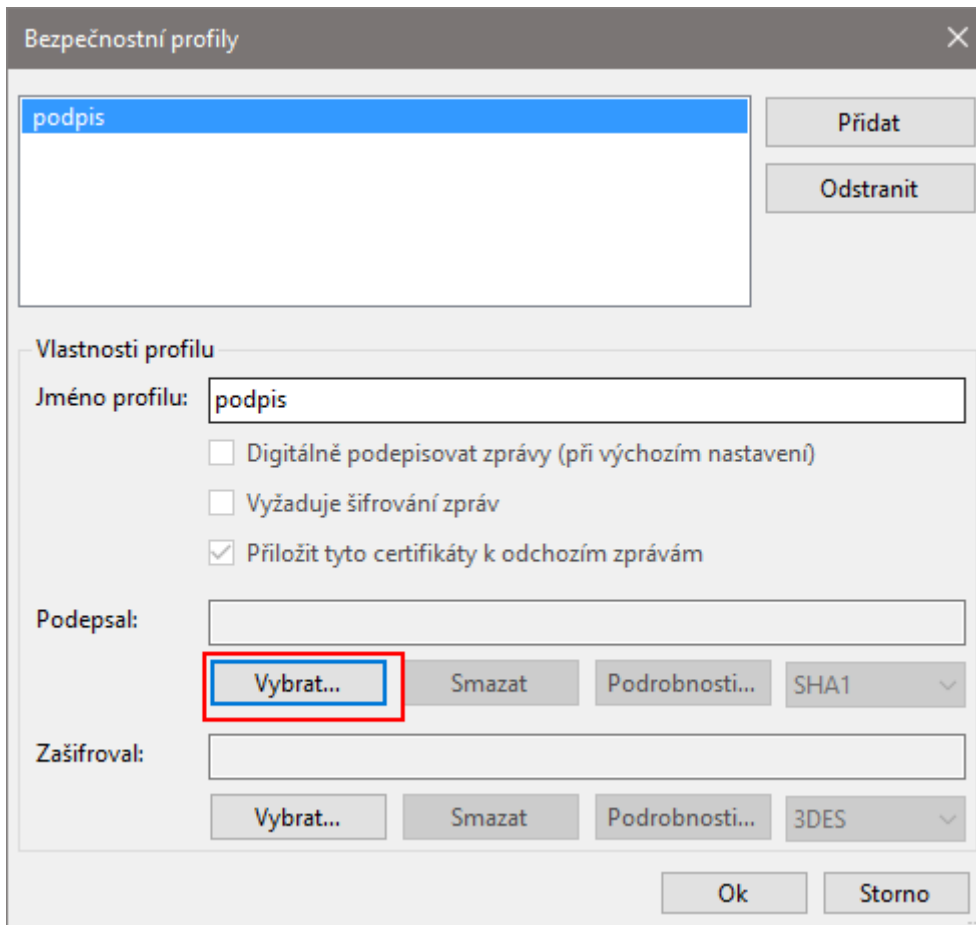
V horním menu zvolte **Nástroje** -> **Nastavení**.



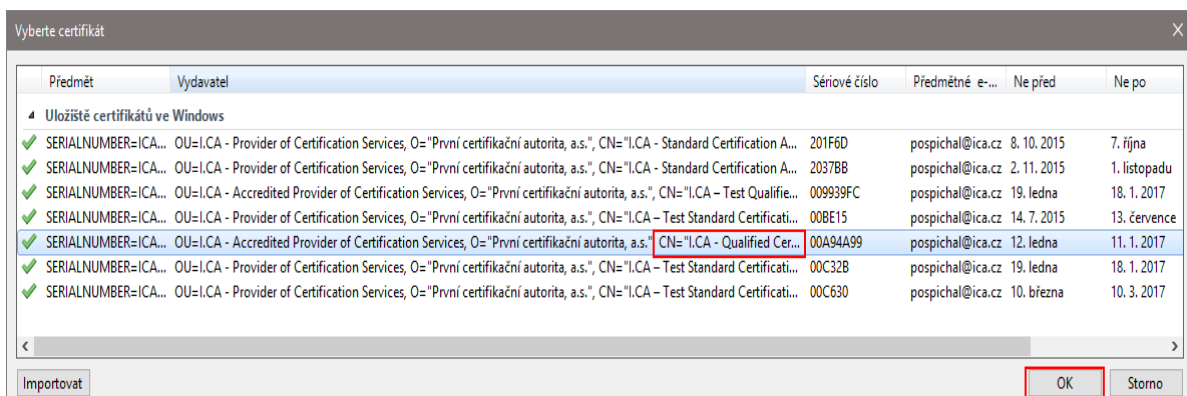
V zobrazeném okně přejděte do kategorie **Pošta** -> **Certifikáty** a následně klikněte na tlačítko **Bezpečnostní profily**.



Vyplňte **jméno profilu** a klikněte na tlačítko **Vybrat** pro zvolení podpisového certifikátu.

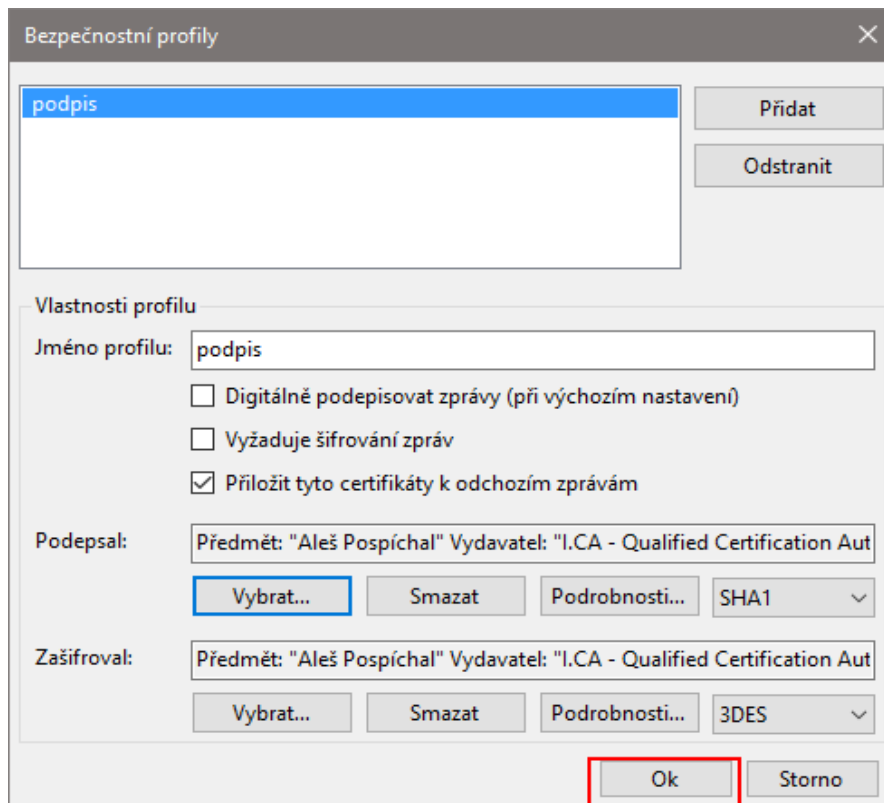


V zobrazeném okně vyberte Váš kvalifikovaný certifikát např. dle položky vystavitel - I.CA – Qualified Certification Authority.

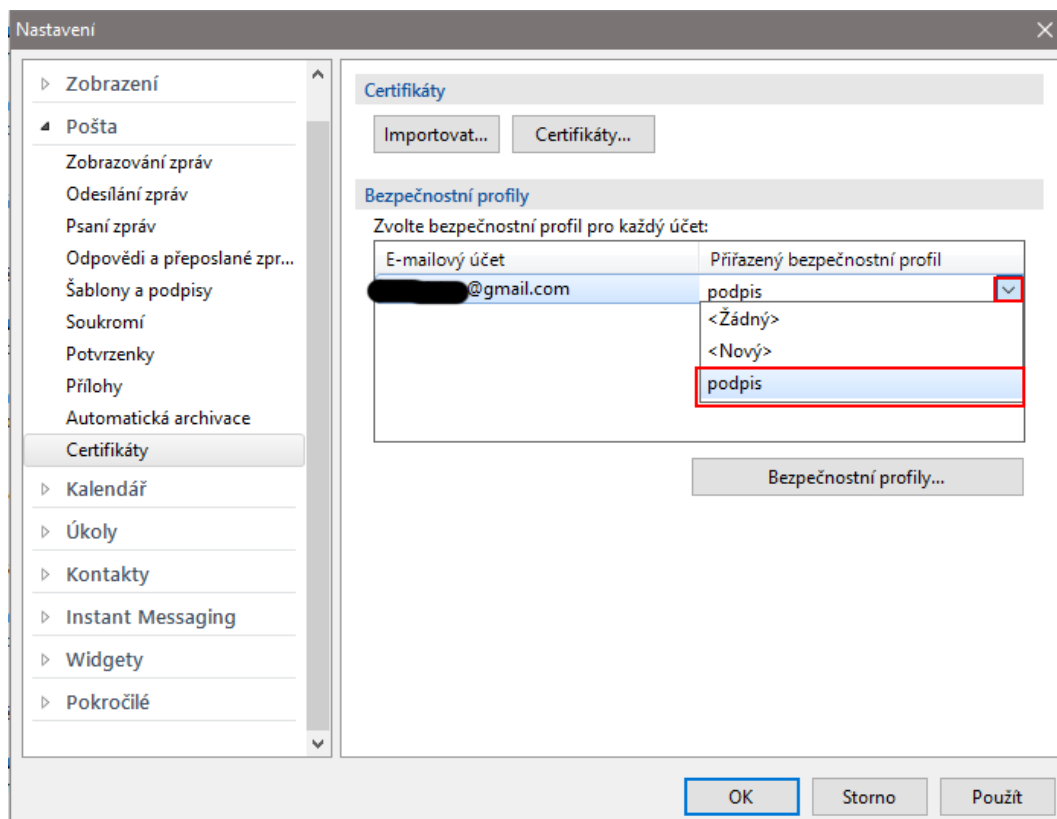


Předmět	Vydavatel	Sériové číslo	Předmětné e...	Ne před	Ne po
Uložte certifikátů ve Windows					
✓ SERIALNUMBER=ICA...	OU=I.CA - Provider of Certification Services, O="První certifikační autorita, a.s.", CN="I.CA - Standard Certification A...	201F6D	pospichal@ica.cz	8. 10. 2015	7. října
✓ SERIALNUMBER=ICA...	OU=I.CA - Provider of Certification Services, O="První certifikační autorita, a.s.", CN="I.CA - Standard Certification A...	2037BB	pospichal@ica.cz	2. 11. 2015	1. listopadu
✓ SERIALNUMBER=ICA...	OU=I.CA - Accredited Provider of Certification Services, O="První certifikační autorita, a.s.", CN="I.CA - Test Qualifie...	009939FC	pospichal@ica.cz	19. ledna	18. 1. 2017
✓ SERIALNUMBER=ICA...	OU=I.CA - Provider of Certification Services, O="První certifikační autorita, a.s.", CN="I.CA - Test Standard Certificati...	00BE15	pospichal@ica.cz	14. 7. 2015	13. července
✓ SERIALNUMBER=ICA...	OU=I.CA - Accredited Provider of Certification Services, O="První certifikační autorita, a.s.", CN="I.CA - Qualified Cer...	00A94A99	pospichal@ica.cz	12. ledna	11. 1. 2017
✓ SERIALNUMBER=ICA...	OU=I.CA - Provider of Certification Services, O="První certifikační autorita, a.s.", CN="I.CA - Test Standard Certificati...	00C32B	pospichal@ica.cz	19. ledna	18. 1. 2017
✓ SERIALNUMBER=ICA...	OU=I.CA - Provider of Certification Services, O="První certifikační autorita, a.s.", CN="I.CA - Test Standard Certificati...	00C630	pospichal@ica.cz	10. března	10. 3. 2017

Po zvolení certifikátu klikněte na **OK**.



Následně k e-mailovému účtu přiřaďte nově vytvořený profil.



Nyní je nastavení dokončeno.

Elektronický podpis k nové zprávě připojíte kliknutím na ikonu s pečeti.

